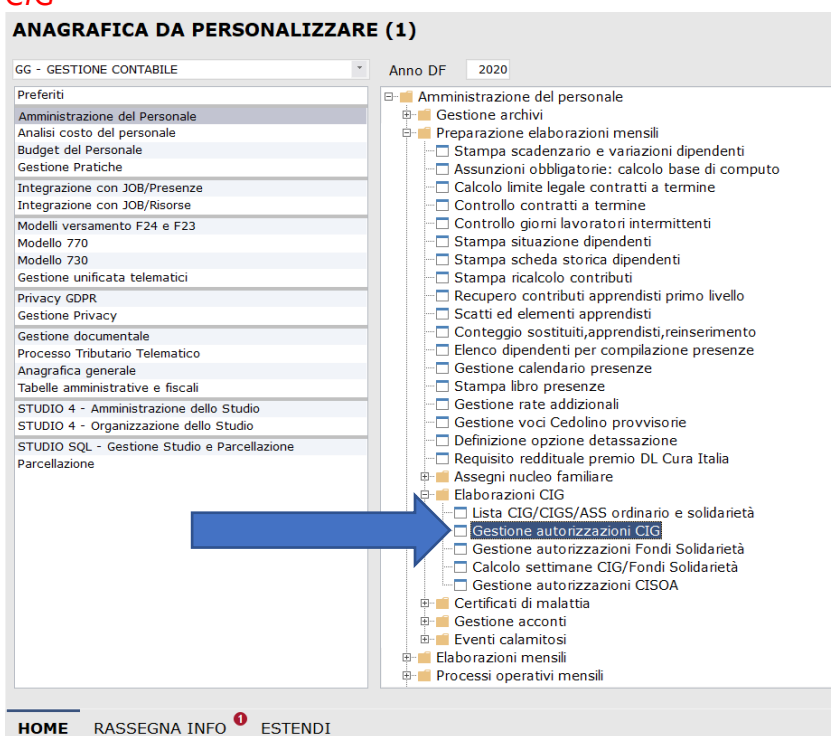
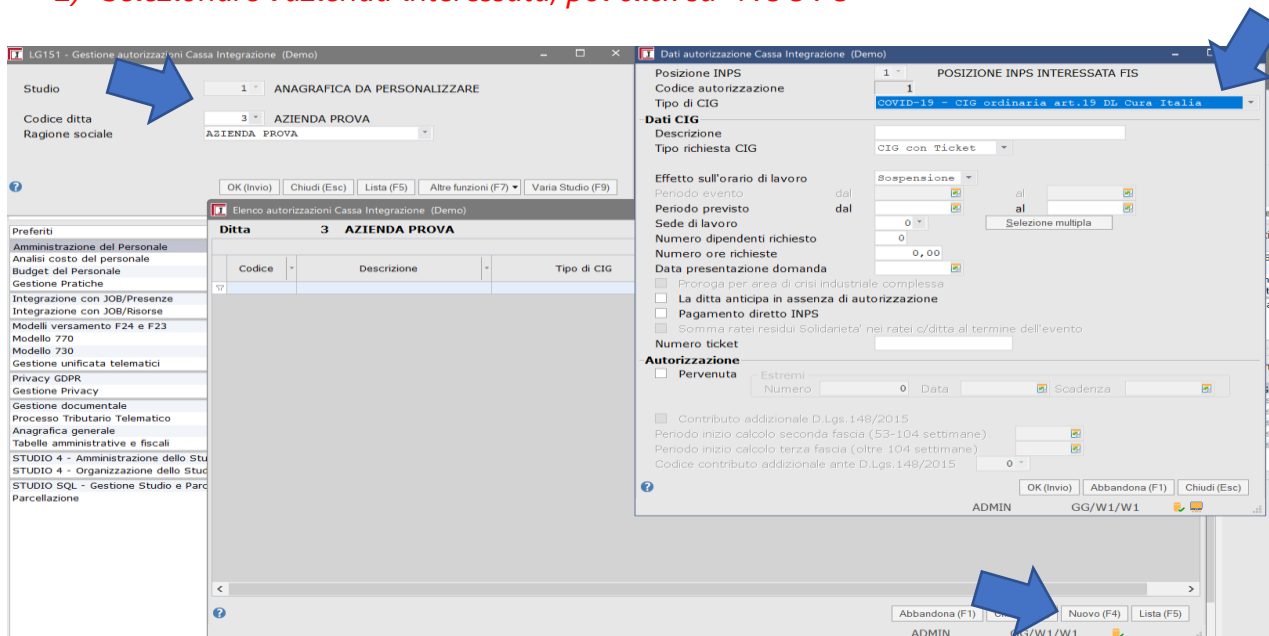


Come gestire la cassa integrazione ordinaria "COVID19" su Job dopo aver effettuato la domanda sul sito INPS?

1) *Menu: Preparazione elaborazioni mensili > Elaborazioni CIG > Gestione autorizzazioni CIG*

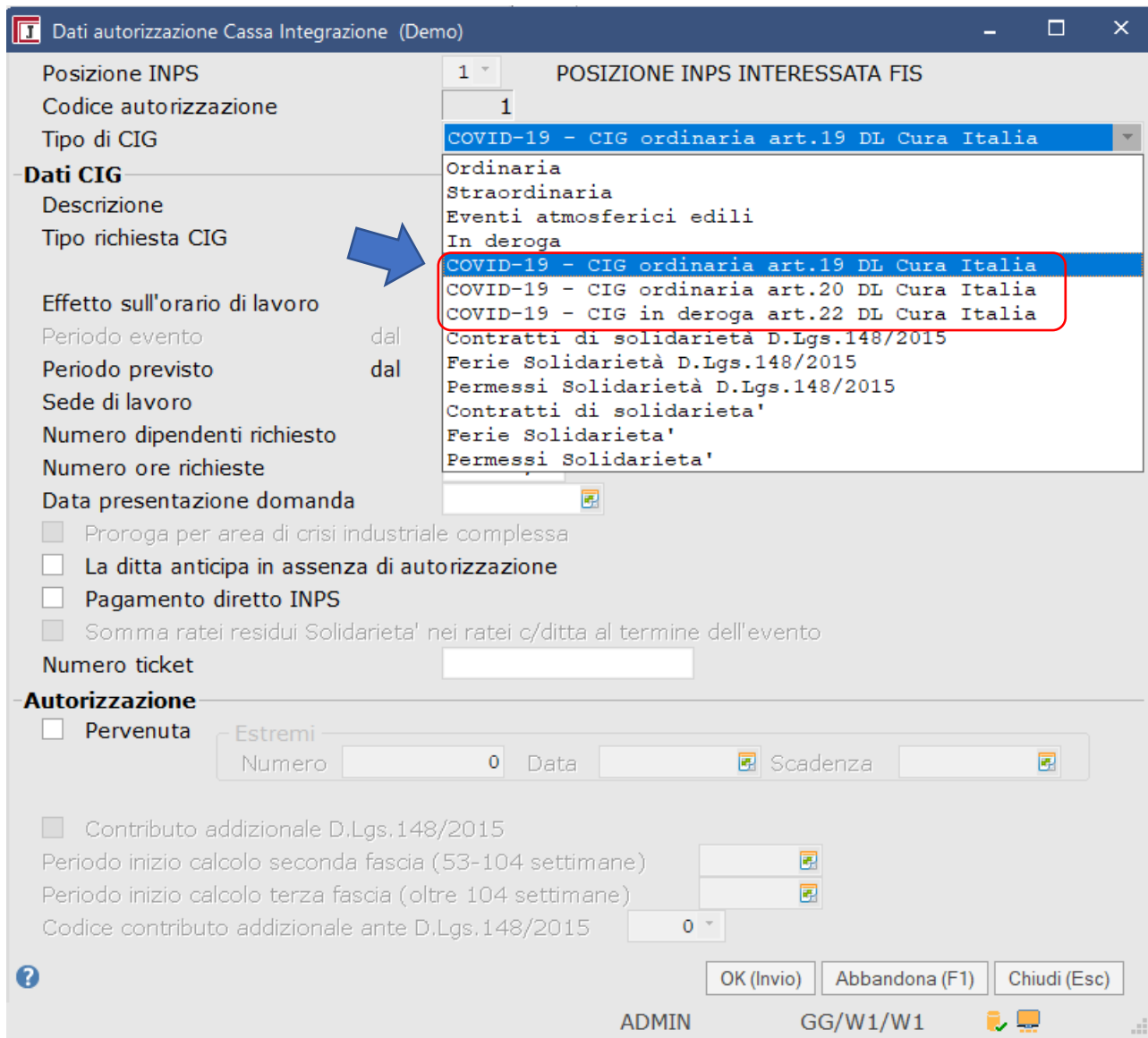


2) *Selezionare l'azienda interessata, poi click su "NUOVO"*



3) Selezionare la cassa integrazione richiesta:

<https://www.gazzettaufficiale.it/eli/id/2020/03/17/20G00034/sg>



Dati autorizzazione Cassa Integrazione (Demo)

Posizione INPS: 1 POSIZIONE INPS INTERESSATA FIS

Codice autorizzazione: 1

Tipo di CIG: COVID-19 - CIG ordinaria art.19 DL Cura Italia

Dati CIG

Descrizione: Ordinaria

Tipo richiesta CIG: Straordinaria

Effetto sull'orario di lavoro: Eventi atmosferici edili

Periodo evento: dal

Periodo previsto: dal

Sede di lavoro: In deroga

Numero dipendenti richiesto: COVID-19 - CIG ordinaria art.19 DL Cura Italia

Numero ore richieste: COVID-19 - CIG ordinaria art.20 DL Cura Italia

Data presentazione domanda: COVID-19 - CIG in deroga art.22 DL Cura Italia

Proroga per area di crisi industriale complessa

La ditta anticipa in assenza di autorizzazione

Pagamento diretto INPS

Somma ratei residui Solidarieta' nei ratei c/ditta al termine dell'evento

Numero ticket: Contratti di solidarieta' D.Lgs.148/2015

Autorizzazione

Pervenuta

Estremi: Numero 0 Data Scadenza

Contributo addizionale D.Lgs.148/2015

Periodo inizio calcolo seconda fascia (53-104 settimane)

Periodo inizio calcolo terza fascia (oltre 104 settimane)

Codice contributo addizionale ante D.Lgs.148/2015: 0

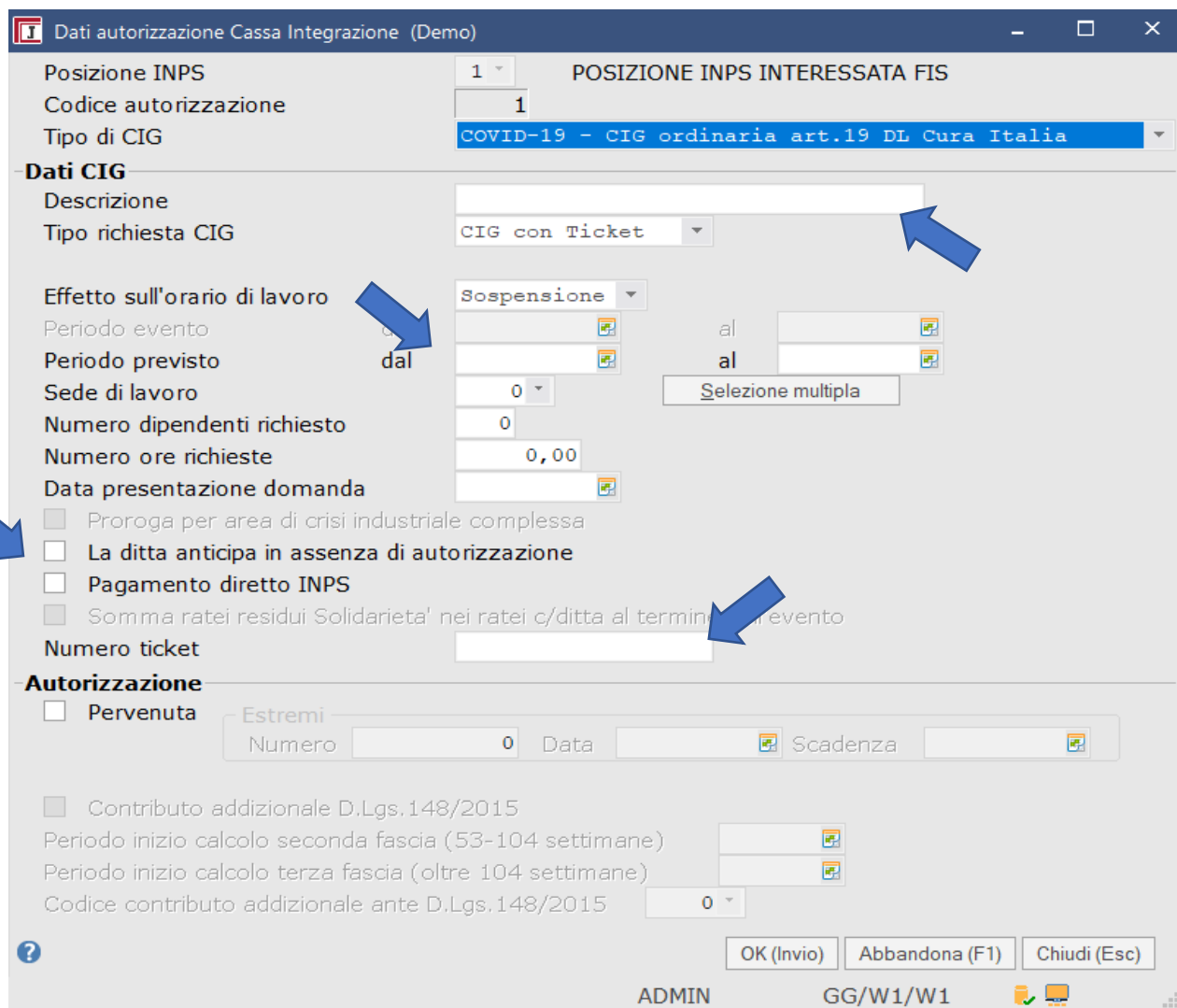
OK (Invio) Abbandona (F1) Chiudi (Esc)

ADMIN GG/W1/W1

4) *Compilare i campi richiesti:*

Inserire un'etichetta a vostra discrezione per identificare l'evento, il periodo previsto di sospensione richiesto nella domanda CIGO sul sito INPS, numero dipendenti, numero ore richieste e data presentazione domanda.

Indicare se la ditta anticipa la CIG o se il pagamento deve avvenire direttamente dall'INPS ed infine inserire il ticket generato dalla procedura online sul sito INPS.



- 5) Da caricamento cedolino in fase caricamento giornaliera indicare la causale "CIG ORDINARIA" nel caso in cui l'azienda anticipa la CIGO oppure "CIG CON PAGAMENTO DIRETTO INPS"

The screenshot displays the software interface for managing employee time. On the left, a calendar grid shows days from 01 Domenica to 31 Martedì. Each day has columns for 'Ore lav.' (working hours) and 'Caus.' (cause). The 'Ore lav.' column shows 5,00 for working days and 0,00 for non-working days. The 'Caus.' column has dropdown menus. A blue arrow points to the 'Caus.' dropdown for the 23rd of the month. On the right, a window titled 'Elenco causali variazione orario contratto utente 1300 (Demo)' is open, showing a list of causes with columns for 'Codice', 'Descrizione', and 'Tipo di evento'. The list includes various causes such as 'Assenza non retribuita', 'Aspettativa', 'Allattamento', 'Banca ore godute', 'C.I.G. Ordinaria', 'C.I.G. Straordinaria', 'Solidarietà difensiva', 'CIG con pagamento diretto INPS', 'CIG in deroga anticipo ditta', 'Ferie solidarietà', and 'Congedo matrimoniale operai'. The 'CIG con pagamento diretto INPS' (C6) and 'CIG in deroga anticipo ditta' (C7) are highlighted in blue. At the bottom of the interface, there are buttons for 'Abbandona (F1)', 'Reimposta presenze (F4)', 'Varia rapporto di lavoro (F5)', 'Inserimento eventi (F7)', 'Altri dati (F9)', and 'Fine (End)'. The user name 'ADMIN' and the date 'GG/W1/AO' are also visible.

6) Verrà compilata automaticamente la scheda eventi:

L'inserimento dell'evento a calendario comporta l'attivazione della pagina "Eventi" nella quale la CIG del cedolino deve essere collegata all'autorizzazione come evidenziato dalla freccia blu.

Periodo	Causale	Descrizione	Data inizio evento	Data fine evento	Note
3/2020	C1	C.I.G. Ordinaria	23/03/2020	27/03/2020	Autorizzazione NON RICEVUTA

Autorizzazione

Codice richiesta autorizzazione: covid

Tipo di CIG/Prestazione: COVID-19 - CIG ordinaria art.19 DL Cura Italia

CIG con Ticket: Autorizzazione NON RICEVUTA Numero TK: del

Autorizzazione NON RICEVUTA Numero: del

Dati evento

Data inizio evento: 23/03/2020 Data fine evento: 27/03/2020

Ore indennizzate: 40,00

Retribuzione oraria: 5,64324

Quota mensilita' supplementari: 0,00

Importo integrazione: 225,73

Contributo da dedurre: 13,18

Indennita' netta carico istituto: 212,55

Integrazione carico ditta: 0,00 (0,00 %)

Retribuzione persa: 428,75

Differenza accreditato UniEMens

Retribuzione oraria: 10,71875

Per il calcolo della CIG da anticipare o che verrà erogata dall'Inps direttamente al lavoratore viene usato un massimale orario: la determinazione di questo massimale può essere verificata agendo sul pulsante "Calcolo retribuzione oraria".

Calcolo retribuzione oraria CIG/Solidarietà (Demo)

	Dato mensile	Dato orario
Ore lavorabili	176,00	
Retribuzione	1.617,00	9,62500
Mensilita' supplementari	2,000	
Valore ratei	269,50	1,60417
Retribuzione + ratei	1.886,50	11,22917
Massimale applicato	993,21	5,64324
80 % retribuzione		7,70000
80 % ratei		1,28334
80 % retribuzione + ratei		8,98334
Retribuzione oraria		5,64324

OK (Invia)

ADMIN GG/W1/A1

7) Nel corpo del cedolino in caso di CIG ANTICIPATA DALLA DITTA otterremo:

Codice voce	Descrizione	Unita' di misura	Quantita'	Base	Importo	Tipo voce	Impon. contrib.	Impon. IRPEF	Netto	TFR
0	Retribuzione ordinaria	GIORNI	26,0000	62,18000	1.616,68	C	<input checked="" type="checkbox"/>	<input checked="" type="checkbox"/>	<input checked="" type="checkbox"/>	<input checked="" type="checkbox"/>
637	Anticipo CIG c/ditta	ORE	40,0000	0,00000	212,55	C	<input type="checkbox"/>	<input checked="" type="checkbox"/>	<input checked="" type="checkbox"/>	<input type="checkbox"/>
636	Trattenuta assenze per CIG	ORE	40,0000	9,18568	367,43	T	<input checked="" type="checkbox"/>	<input checked="" type="checkbox"/>	<input checked="" type="checkbox"/>	<input type="checkbox"/>

la trattenuta per le ore di assenza e la voce dell'anticipo per i contratti mensilizzati

Codice voce	Descrizione	Unita' di misura	Quantita'	Base	Importo	Tipo voce	Impon. contrib.	Impon. IRPEF	Netto	TFR
0	Retribuzione ordinaria	ORE	128,3500	9,83594	1.262,44	C	<input checked="" type="checkbox"/>	<input checked="" type="checkbox"/>	<input checked="" type="checkbox"/>	<input checked="" type="checkbox"/>
637	Anticipo CIG c/ditta	ORE	37,7500	0,00000	212,55	C	<input type="checkbox"/>	<input checked="" type="checkbox"/>	<input checked="" type="checkbox"/>	<input type="checkbox"/>
321	Rettif.retr.utile TFR (ore)	ORE	37,7500	9,83594	371,31	C	<input type="checkbox"/>	<input type="checkbox"/>	<input type="checkbox"/>	<input checked="" type="checkbox"/>

la voce dell'anticipo per i contratti orari

oppure in caso di CIG PAGATA DIRETTAMENTE DALL'INPS otterremo:

Codice voce	Descrizione	Unita' di misura	Quantita'	Base	Importo	Tipo voce	Impon. contrib.	Impon. IRPEF	Netto	TFR
0	Retribuzione ordinaria	GIORNI	26,0000	62,18000	1.616,68	C	<input checked="" type="checkbox"/>	<input checked="" type="checkbox"/>	<input checked="" type="checkbox"/>	<input checked="" type="checkbox"/>
642	Trattenuta CIG con pagamento diretto INPS	ORE	40,0000	9,18568	367,43	T	<input checked="" type="checkbox"/>	<input checked="" type="checkbox"/>	<input checked="" type="checkbox"/>	<input type="checkbox"/>

la trattenuta per i contratti mensilizzati

Codice voce	Descrizione	Unita' di misura	Quantita'	Base	Importo	Tipo voce	Impon. contrib.	Impon. IRPEF	Netto	TFR
0	Retribuzione ordinaria	ORE	128,3500	9,83594	1.262,44	C	<input checked="" type="checkbox"/>	<input checked="" type="checkbox"/>	<input checked="" type="checkbox"/>	<input checked="" type="checkbox"/>
645	Ore CIG con pagamento diretto INPS	ORE	37,7500	0,00000	0,00	C	<input type="checkbox"/>	<input type="checkbox"/>	<input type="checkbox"/>	<input type="checkbox"/>
321	Rettif.retr.utile TFR (ore)	ORE	37,7500	9,83594	371,31	C	<input type="checkbox"/>	<input type="checkbox"/>	<input type="checkbox"/>	<input checked="" type="checkbox"/>

e una semplice visualizzazione per i contratti orari.

Buon lavoro!
Team di ALTSYS