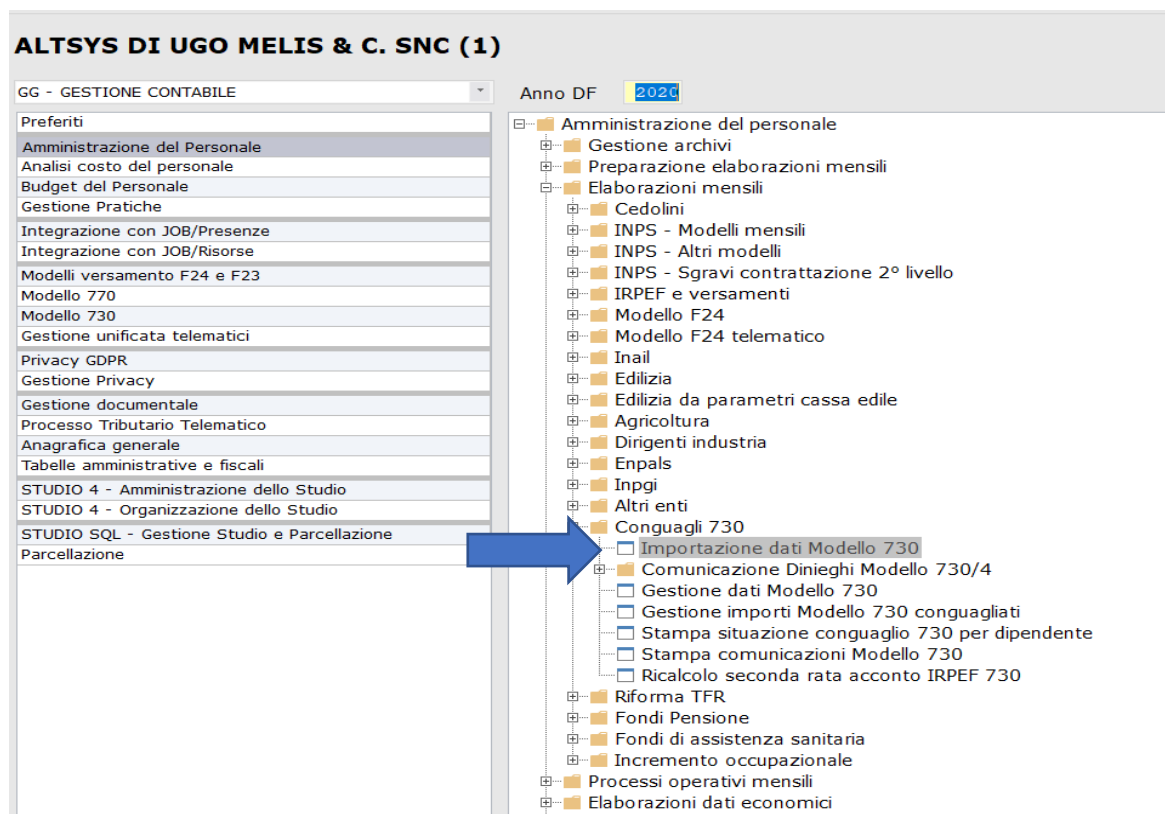


## Come posso importare su JOB i modelli 730/4 per le aziende per cui ho la delega?

Su JOB è possibile importare i modelli 730/4 in pochi e semplicissimi passaggi:

**Seleziona la scelta: *Elaborazioni mensili* > *Conguagli 730* > *Importazione dati Modello 730***

Materiale riservato ai clienti ALTSYS. È vietata la riproduzione e la distribuzione.



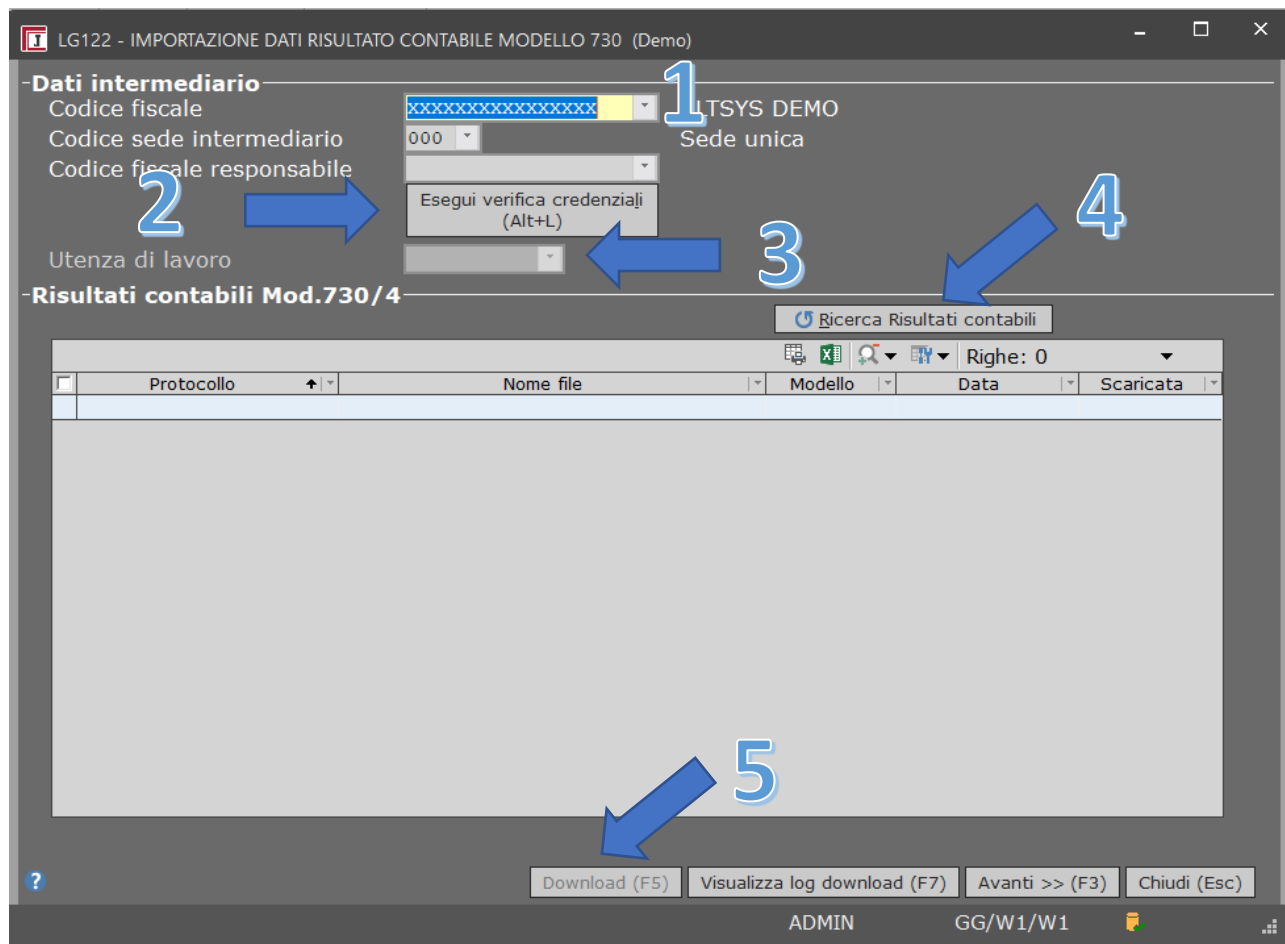
**ALTSYS DI UGO MELIS & C. SNC (1)**

GG - GESTIONE CONTABILE Anno DF 2020

- Amministratore del personale
  - Gestione archivi
  - Preparazione elaborazioni mensili
  - Elaborazioni mensili
    - Cedolini
    - INPS - Modelli mensili
    - INPS - Altri modelli
    - INPS - Sgravi contrattazione 2° livello
    - IRPEF e versamenti
    - Modello F24
    - Modello F24 telematico
    - Inail
    - Edilizia
    - Edilizia da parametri cassa edile
    - Agricoltura
    - Dirigenti industria
    - Enpals
    - Inpgi
    - Altri enti
    - Conguagli 730
      - Importazione dati Modello 730**
      - Comunicazione Dineghi Modello 730/4
      - Gestione dati Modello 730
      - Gestione importi Modello 730 conguagliati
      - Stampa situazione conguaglio 730 per dipendente
      - Stampa comunicazioni Modello 730
      - Ricalcolo seconda rata acconto IRPEF 730
    - Riforma TFR
    - Fondi Pensione
    - Fondi di assistenza sanitaria
    - Incremento occupazionale
  - Processi operativi mensili
  - Elaborazioni dati economici

Seleziona l'intermediario (1) e premi il pulsante "Esegui verifica credenziali" (2)

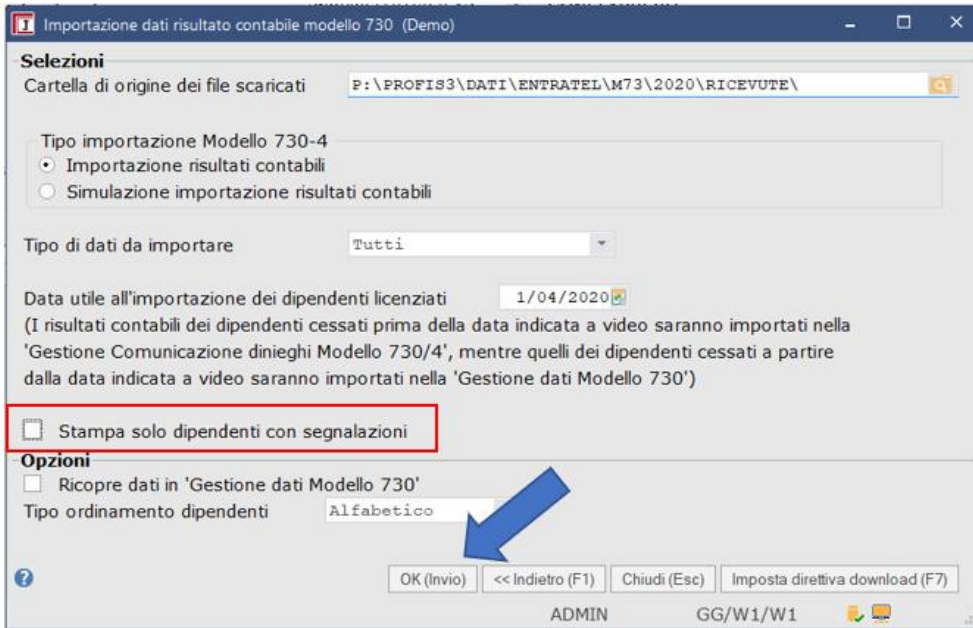
Seleziona l'utenza di lavoro (3) e poi premi sul pulsante "Ricerca risultati contabili" (4)



Materiale riservato ai clienti ALTSYS. È vietata la riproduzione e la distribuzione.

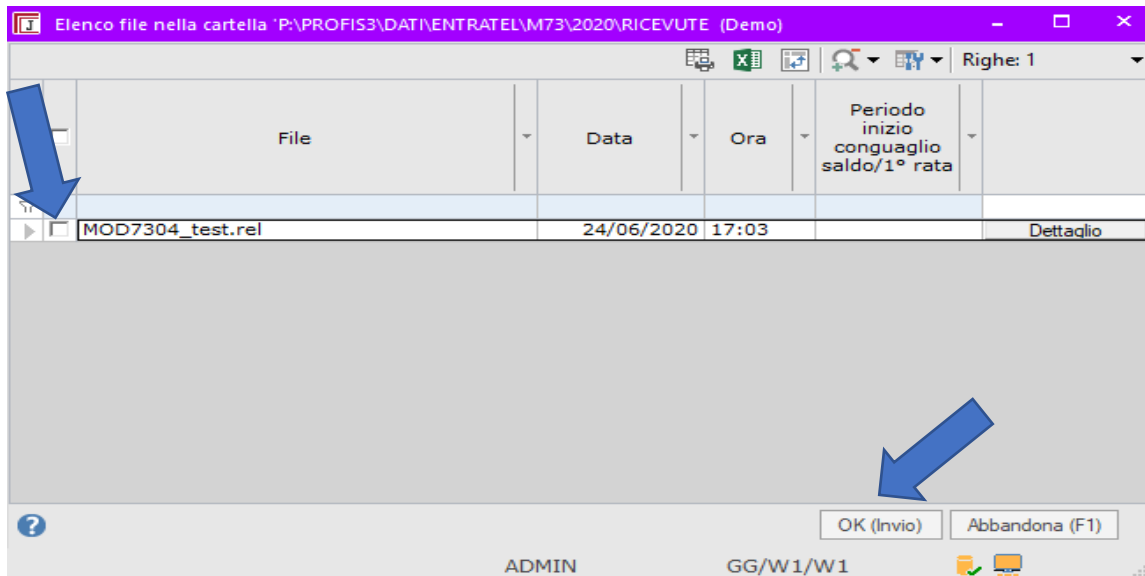
Scarica i modelli 730/4 selezionati premendo il pulsante "DOWNLOAD".

Terminato il download premi sul pulsante "AVANTI" e poi premi sul pulsante "OK".

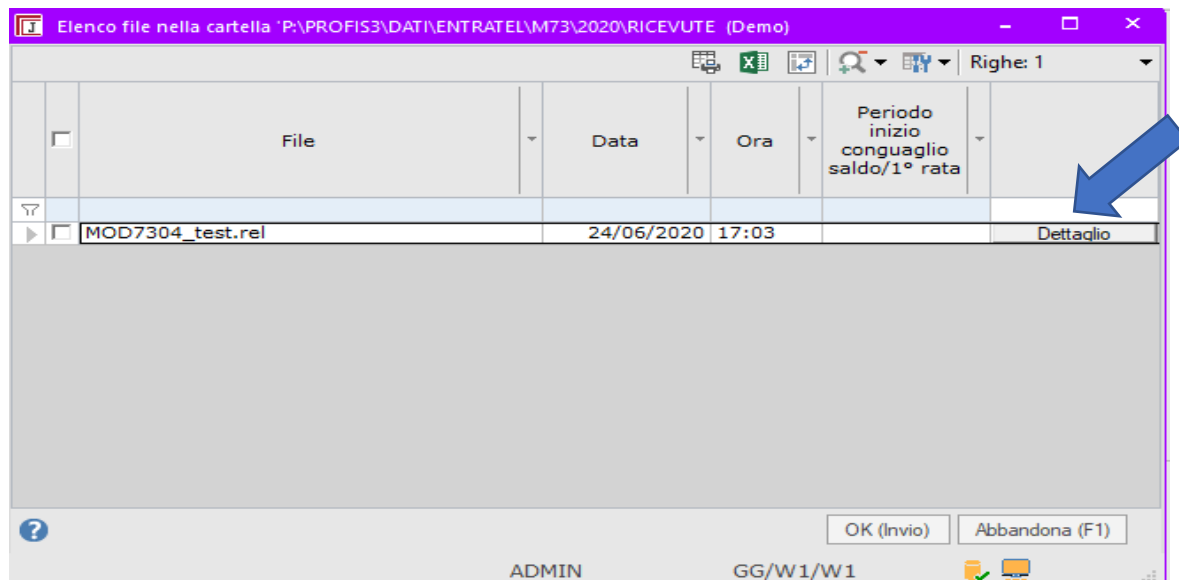


**Deseleziona “Stampa solo dipendenti con segnalazioni” per avere una stampa con tutti i dati importati.**

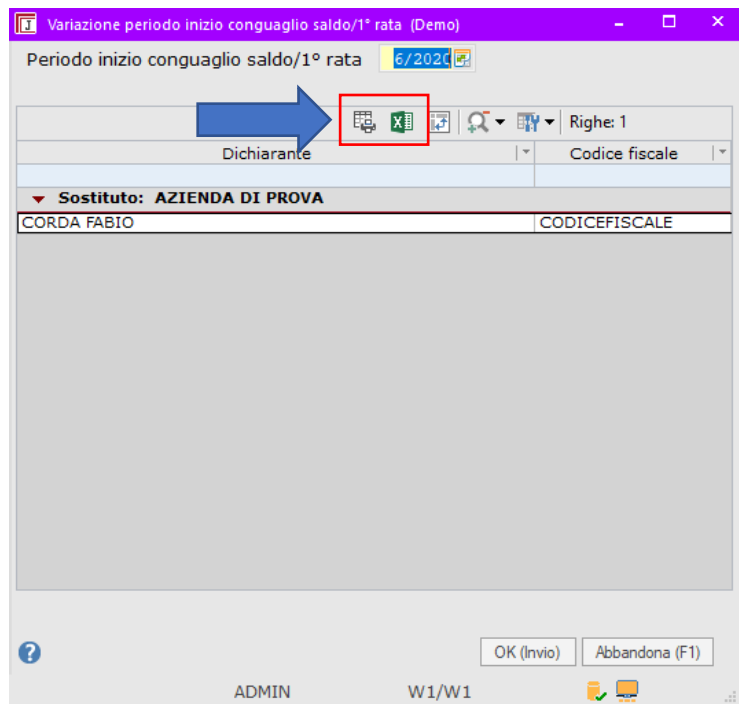
**Per importare il file e necessario selezionare il file e premere OK.**



Sistemi ha implementato una **NUOVA OPZIONE**: attraverso il pulsante dettaglio è possibile visualizzare immediatamente l'elenco dei dipendenti che sono inclusi nel file 730 che si intende importare.



È possibile stampare o esportare l'elenco dei dipendenti selezionando le icone evidenziate.



Materiale riservato ai clienti ALTSYS. È vietata la riproduzione e la distribuzione.

Buon lavoro!