

SCARICARE LE RICEVUTE DEGLI F24

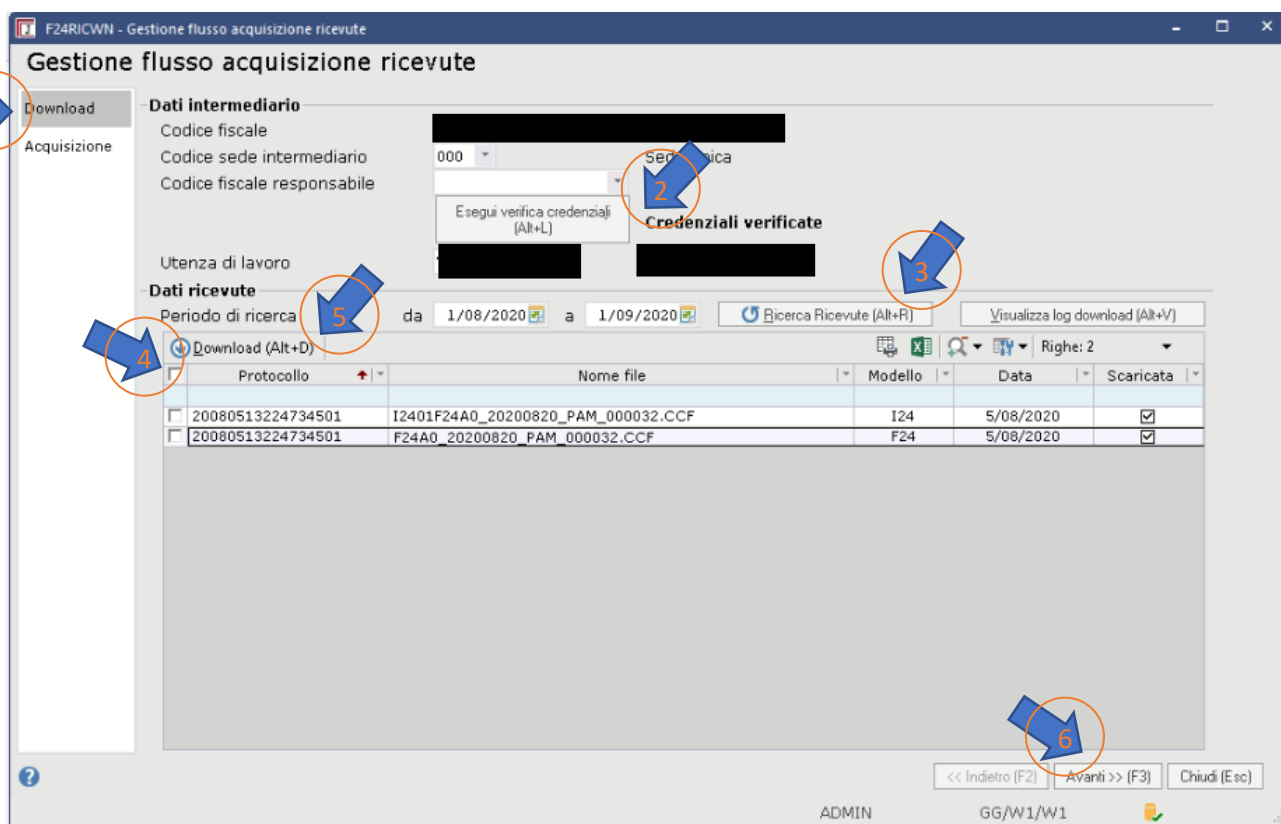
PERCORSO: Modello F24 > Telematico F24 > Telematico trasmissione intermediario (Entratel)
> Gestione flusso acquisizione ricevute Ade

Anno DF 2020

- Modelli versamento F24 e F23
 - Modello F24
 - Gestione Modello F24
 - Stampa Modello F24
 - Elaborati di controllo
 - Ravvedimento operoso
 - Gestione comunicazioni di irregolarità
 - Gestione rateazione definizioni agevolate
 - Versamenti sospesi per eventi calamitosi
 - Telematico F24
 - Telematico trasmissione intermediario (Entratel)
 - Assegnazioni automatiche
 - Stampa Autorizzazione/Revoca addebito Modelli F24
 - Telematico di prova
 - Gestione flusso telematico intermediario
 - Sblocco Modelli F24 abilitati
 - Controllo AdE file telematico
 - Stampa contenuto file telematico
 - Stampa lettera presentazione Modelli F24
 - Lista dati telematico Modello F24
 - Gestione flusso acquisizione ricevute AdE
 - Telematico trasmissione tramite Remote-banking
 - Telematico trasmissione tramite Fisco on line
 - Tabelle
 - Utilità
 - Modello F23

Dalla scheda “Download” (1) procedi con “Esegui verifica credenziali” (2), selezionare poi l’utenza di lavoro e premi su “Ricerca ricevute” (3).

Seleziona le ricevute da scaricare (4) e premi il pulsante “Download” (5). Così facendo appariranno in rosso le ricevute non scaricate e non aperte dal sito dell’Agenzia delle Entrate.

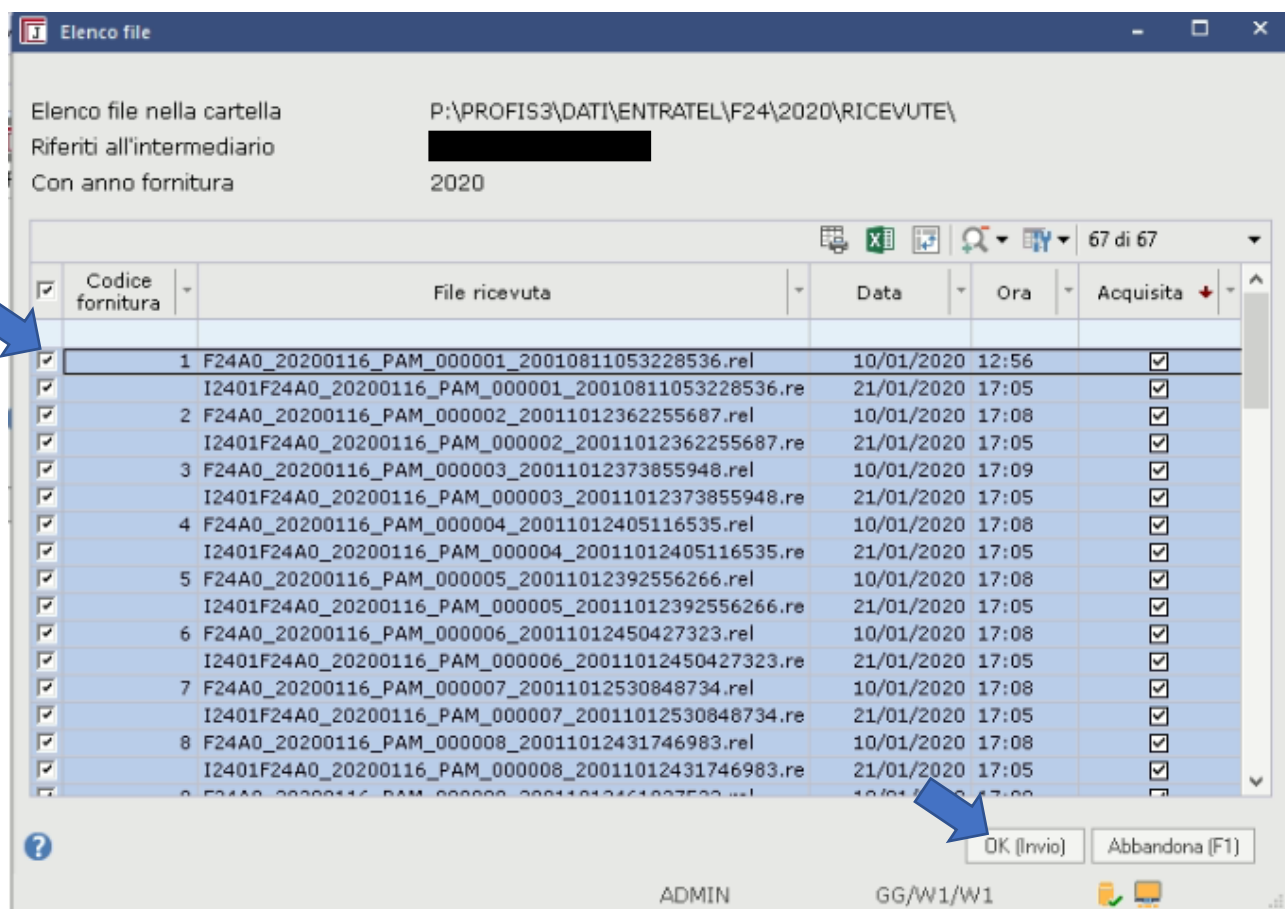


Dopo il download premi “Avanti” senza selezionare ricevute.

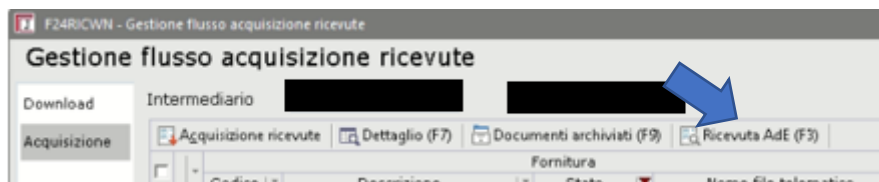
Dalla scheda “Acquisizione” premi sul pulsante “Acquisizione ricevute”.



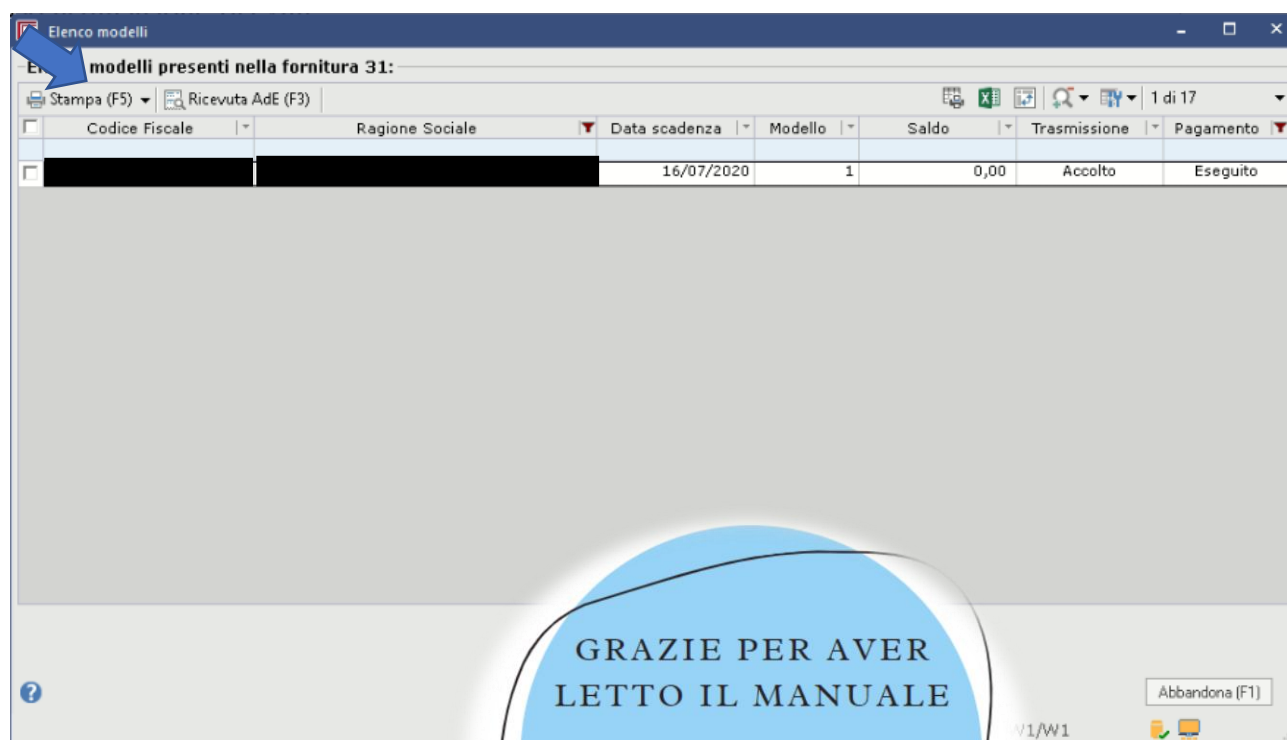
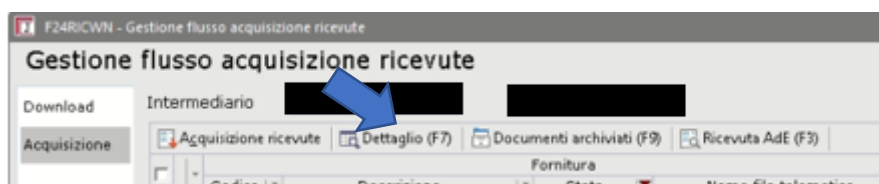
Seleziona le ricevute non ancora acquisite e premi “OK”



Ora è possibile visualizzare le ricevute degli F24.



o anche stampare un F24 con i protocolli e l'esito del versamento.



Stampa (F5)	Ricevuta AdE (F3)	Stampa (F5)	Ricevuta AdE (F3)	Stampa (F5)	Ricevuta AdE (F3)	Stampa (F5)	Ricevuta AdE (F3)	Stampa (F5)	Ricevuta AdE (F3)
Codice Fiscale	Ragione Sociale	Data scadenza	Modello	Saldo	Trasmissione	Pagamento			
		16/07/2020	1	0,00	Accolto	Eseguito			

GRAZIE PER AVER LETTO IL MANUALE

Se riscontri ancora delle difficoltà, l'assistenza ALTSYS è a tua disposizione!

Abbandona (F1)