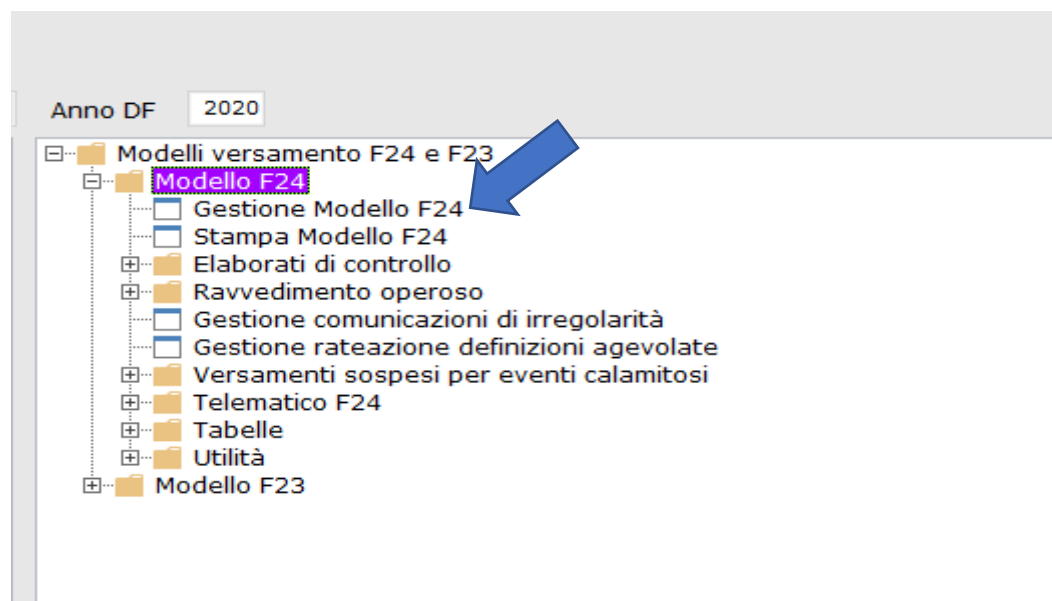


RAVVEDIMENTO OPEROSO

PERCORSO: Modello F24 > Gestione Modello F24



2) Assicurati di avere gli F24 successivi a quelli da rivedere in modalità stampato o superiore (non in stato compilato!).

Gestione Modello F24

Opzioni visualizzazione

Tipo visualizzazione: Per contribuente con dettaglio modelli

Codice contribuente: 2 AZIENDA PROVA

Data scadenza da: 16/02/2019 a: 31/12/2099

Data scadenza	N	Modello	Stato	Saldo finale	Data versamento	Presentazione	Modalità	C.F./P.IVA	Titolare conto	Coordinate bancarie
16/12/2020	1	F24	Compilato	51,82		Intermediario	XXXXXXXXXXXXXX		Cliente	
16/11/2020	1	F24	Compilato	51,81		Intermediario	XXXXXXXXXXXXXX		Cliente	
16/10/2020	1	F24	Compilato	51,81		Intermediario	XXXXXXXXXXXXXX		Cliente	
16/09/2020	1	F24	Compilato	905,06		Intermediario	XXXXXXXXXXXXXX		Cliente	
16/06/2020	1	F24	Compilato	126,70		Intermediario	XXXXXXXXXXXXXX		Cliente	
18/11/2019	1	F24	Stampato	280,29		Intermediario	XXXXXXXXXXXXXX		Cliente	
20/08/2019	1	F24	Stampato	0,00		Intermediario	XXXXXXXXXXXXXX		Cliente	
16/04/2019	1	F24	Stampato	107,85		Intermediario	XXXXXXXXXXXXXX		Cliente	

Gestione Modello F24

Opzioni visualizzazione

Tipo visualizzazione: Per contribuente con dettaglio modelli

Codice contribuente: 2 AZIENDA PROVA

Data scadenza da: 16/02/2019 a: 31/12/2099

Data scadenza	N	Modello	Stato	Saldo finale	Data versamento	Presentazione	Modalità	C.F./P.IVA	Titolare conto	Coordinate bancarie
16/12/2020	1	F24	Stampato	51,82		Intermediario	XXXXXXXXXXXXXX		Cliente	
16/11/2020	1	F24	Stampato	51,81		Intermediario	XXXXXXXXXXXXXX		Cliente	
16/10/2020	1	F24	Stampato	51,81		Intermediario	XXXXXXXXXXXXXX		Cliente	
16/09/2020	1	F24	Stampato	905,06		Intermediario	XXXXXXXXXXXXXX		Cliente	
16/06/2020	1	F24	Stampato	126,70		Intermediario	XXXXXXXXXXXXXX		Cliente	
18/11/2019	1	F24	Stampato	280,29		Intermediario	XXXXXXXXXXXXXX		Cliente	
20/08/2019	1	F24	Stampato	0,00		Intermediario	XXXXXXXXXXXXXX		Cliente	
16/04/2019	1	F24	Stampato	107,85		Intermediario	XXXXXXXXXXXXXX		Cliente	

3) Imposta non versato all'F24 da ravvedere

F24001A - Gestione modello F24 (Demo)

Gestione Modello F24

Opzioni visualizzazione

Tipo visualizzazione: Per contribuente con dettaglio modelli

Codice contribuente: 2 AZIENDA PROVA

Data scadenza da: 16/02/2019 a: 31/12/2019

Data scadenza	N	Modello Tipo	Stato	Stampato	Consegnato	Versato	Non versato	Data versamento	Modalità	C.F./P.IVA	Titolare conto	Coordinate bancarie
16/12/2020	1	F24	Stampato							XXXXXXXXXXXXXX	Ciente	
16/11/2020	1	F24	Stampato							XXXXXXXXXXXXXX	Ciente	
16/10/2020	1	F24	Stampato							XXXXXXXXXXXXXX	Ciente	
16/09/2020	1	F24	Stampato							XXXXXXXXXXXXXX	Ciente	
16/06/2020	1	F24	Stampato							XXXXXXXXXXXXXX	Ciente	
18/11/2019	1	F24	Stampato							XXXXXXXXXXXXXX	Ciente	
20/08/2019	1	F24	Stampato							XXXXXXXXXXXXXX	Ciente	
16/04/2019	1	F24	Stampato							XXXXXXXXXXXXXX	Ciente	

F24001A - Gestione modello F24 (Demo)

Gestione Modello F24

Opzioni visualizzazione

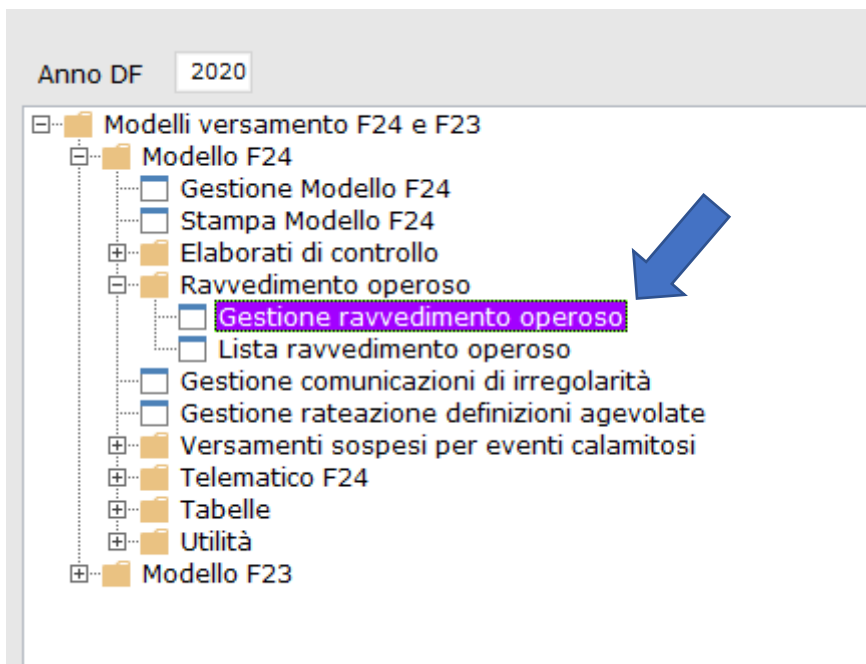
Tipo visualizzazione: Per contribuente con dettaglio modelli

Codice contribuente: 2 AZIENDA PROVA

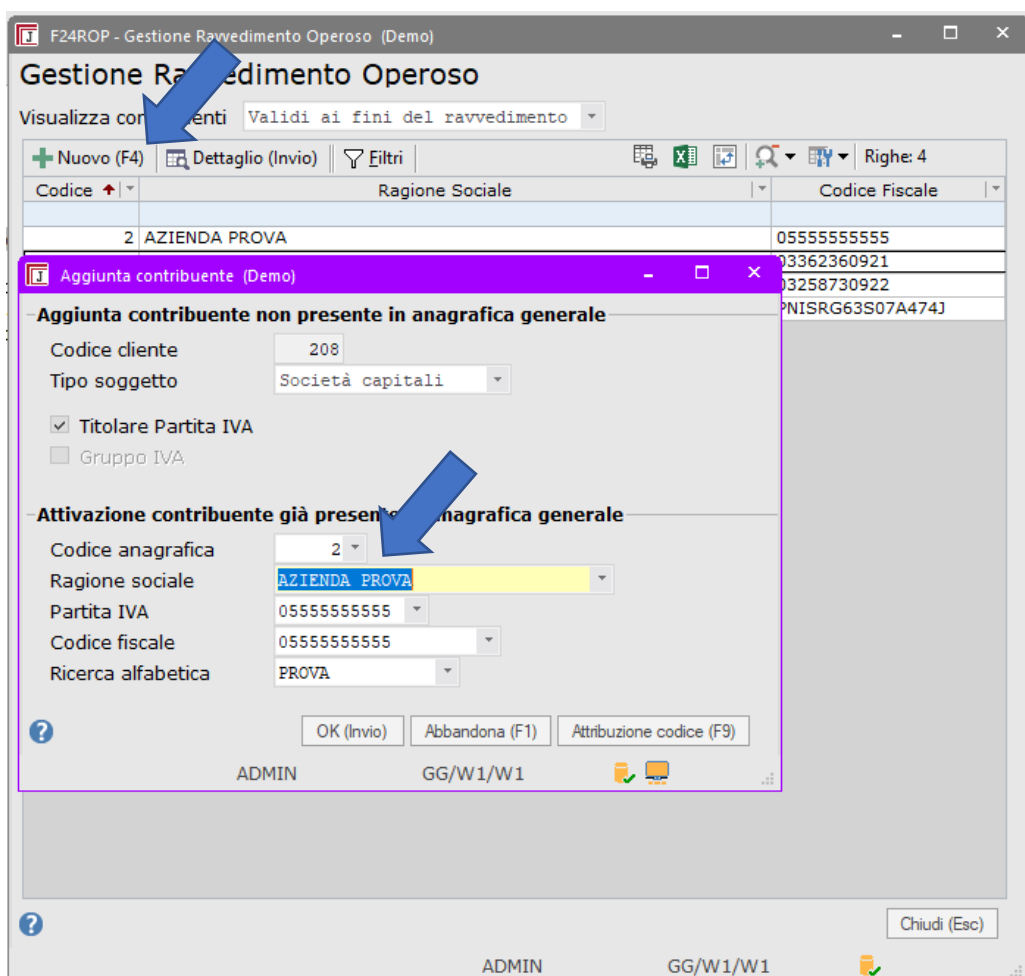
Data scadenza da: 16/02/2019 a: 31/12/2019

Data scadenza	N	Modello Tipo	Stato	Saldo finale	Data versamento	Modalità	C.F./P.IVA	Titolare conto	Coordinate bancarie
16/12/2020	1	F24	Stampato	51,82			XXXXXXXXXXXXXX	Ciente	
16/11/2020	1	F24	Stampato	51,81			XXXXXXXXXXXXXX	Ciente	
16/10/2020	1	F24	Stampato	51,81			XXXXXXXXXXXXXX	Ciente	
16/09/2020	1	F24	Stampato	905,06			XXXXXXXXXXXXXX	Ciente	
16/06/2020	1	F24	Stampato	126,70			XXXXXXXXXXXXXX	Ciente	
18/11/2019	1	F24	Stampato	427,34			XXXXXXXXXXXXXX	Ciente	
20/08/2019	1	F24	Non versato	0,00			XXXXXXXXXXXXXX	Ciente	
16/04/2019	1	F24	Stampato	107,85			XXXXXXXXXXXXXX	Ciente	

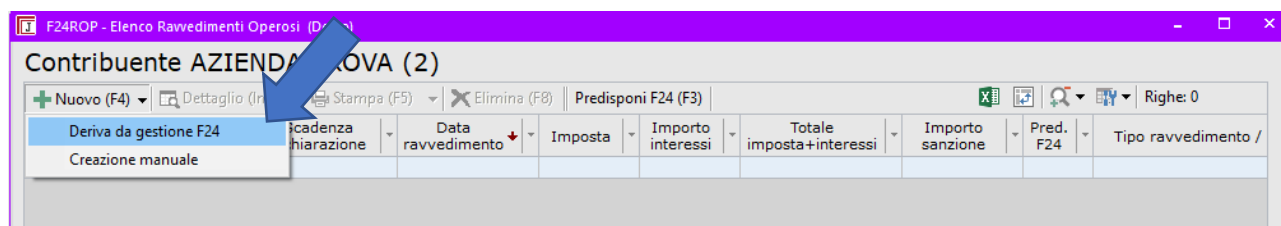
4) Gestione ravvedimento operoso



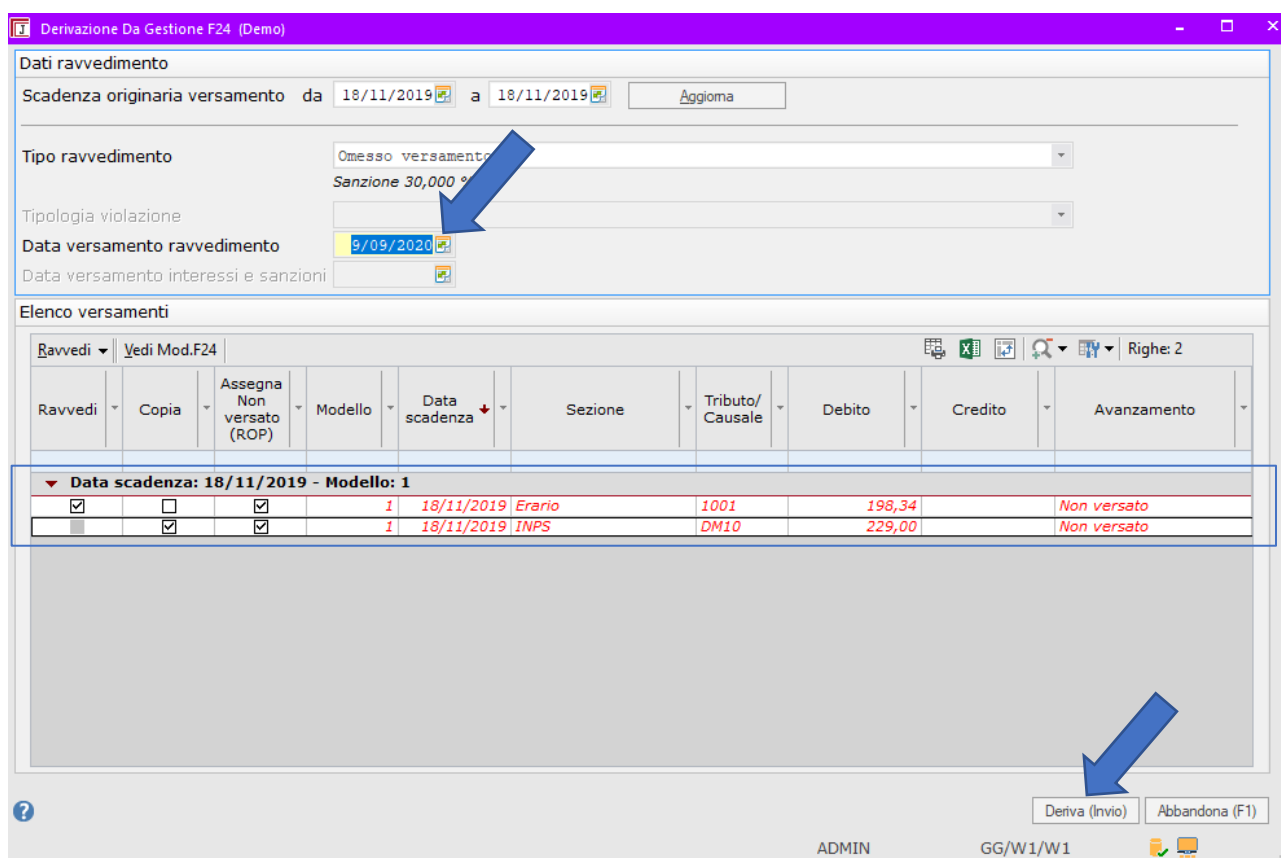
Seleziona “Nuovo” e poi l’azienda interessata:



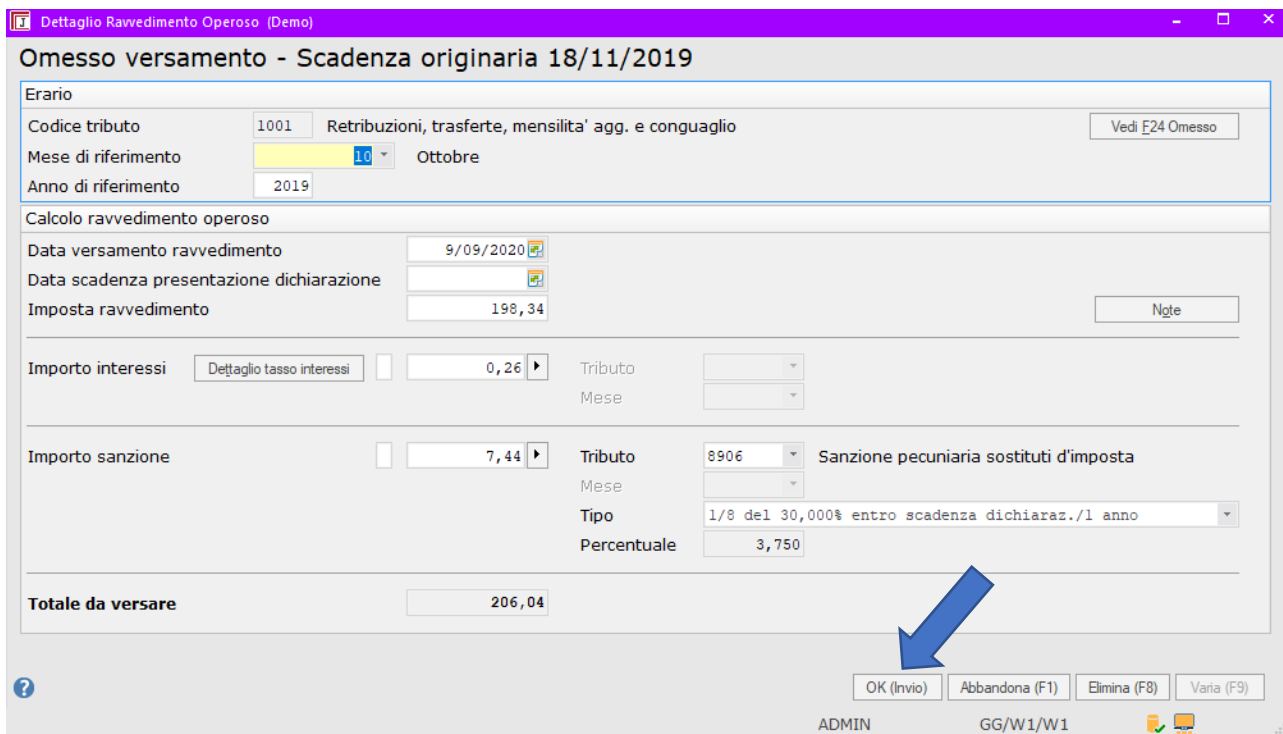
Premi su “Deriva da F24”



Seleziona gli importi da ravvedere e la data del ravvedimento.



Il programma presenterà una finestra per ogni tributo da ravvedere...



Dettaglio Ravvedimento Operoso (Demo)

Omesso versamento - Scadenza originaria 18/11/2019

Erario

Codice tributo: 1001 Retribuzioni, trasferte, mensilità agg. e conguaglio

Mese di riferimento: 10 Ottobre

Anno di riferimento: 2019

Calcolo ravvedimento operoso

Data versamento ravvedimento: 9/09/2020

Data scadenza presentazione dichiarazione:

Imposta ravvedimento: 198,34

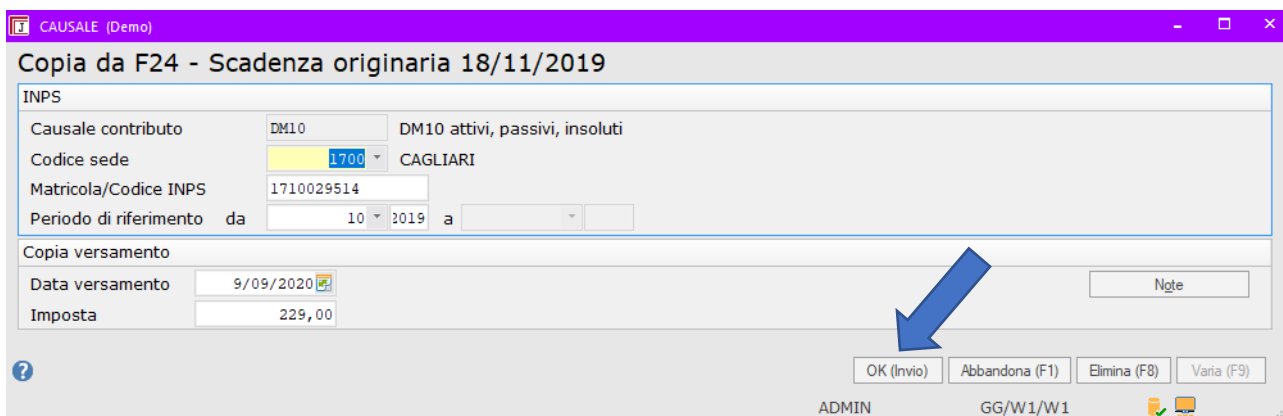
Importo interessi: 0,26

Importo sanzione: 7,44

Totale da versare: 206,04

OK (Invio) Abbandona (F1) Elimina (F8) Varia (F9)

...e per ogni tributo o causale semplicemente "Copiato"



CAUSALE (Demo)

Copia da F24 - Scadenza originaria 18/11/2019

INPS

Causale contribuito: DM10 DM10 attivi, passivi, insoluti

Codice sede: 1700 CAGLIARI

Matricola/Codice INPS: 1710029514

Periodo di riferimento da: 10 2019 a:

Copia versamento

Data versamento: 9/09/2020

Imposta: 229,00

OK (Invio) Abbandona (F1) Elimina (F8) Varia (F9)

È necessario ora predisporre gli importi ravveduti sull'f24

Contribuente AZIENDA PROVA (2)

+ Nuovo (F4) | Dettaglio (Invio) | Stampa (F5) | Elimina (F8) | Predisponi F24 (F3)

Tributo/Causale	Data omesso versamento	Scadenza dichiarazione	Data ravvedimento	Imposta	Importo interessi	Totale imposta+interessi	Importo sanzione	Pred. F24	Tipo ravvedimento /
1001	18/11/2019		9/09/2020	198,34	0,26	198,60	7,44	<input type="checkbox"/>	Omesso versamento
DM10	18/11/2019		9/09/2020	229,00				<input type="checkbox"/>	Copia

Predisposizione versamenti F24 (Demo)

Opzioni predisposizione
La procedura esegue la predisposizione dei versamenti Modello F24 per i ravvedimenti operosi selezionati

Data versamento ravvedimento: 9/09/2020

Acquisisci versamenti ricoprendo eventuali ravvedimenti operosi già presenti

Elenco ravvedimenti

Tributo/Causale	Data omesso versamento	Data ravvedimento	Imposta ravvedimento	Importo interessi	Totale imposta+interessi	Importo sanzione	Pred. F24
<input checked="" type="checkbox"/> 1001	18/11/2019	9/09/2020	198,34	0,26	198,60	7,44	<input type="checkbox"/>
<input checked="" type="checkbox"/> DM10	18/11/2019	9/09/2020	229,00				<input type="checkbox"/>

OK (Invio) | Abbandona (F1)

ADMIN GG/W 1/W 1

Nella gestione modello F24 sarà ora disponibile l'F24 del ravvedimento

Gestione Modello F24

Opzioni visualizzazione
Tipo visualizzazione: Per contribuente con dettaglio modelli | Controllo modalità di presentazione | Filtri Avanzati

Codice contribuente: 2 | AZIENDA PROVA | Azzerare Filtri Avanzati

Data scadenza da: 9/09/2020 a: 9/09/2020

+ Crea (F4) | Dettaglio (Invio) | Documenti archiviati (F2) | Varia stato (F12) | Stampa (F5) | Cassetto fiscale (F6) | Elimina (F8)

Data scadenza	N	Modello	Stato	Saldo finale	Data versamento	Presentazione	Modalità	C.F./RIVA	Titolare conto	Coordinate bancarie
9/09/2020	1	F24	Compilato	356,12		Intermediario	XXXXXXXXXXXXXX	Cliente		

Scadenza 9/09/2020 (personalizzata)
Contribuente 2 - AZIENDA PROVA

Contribuente/Firmatario | Versamenti | Modello F24

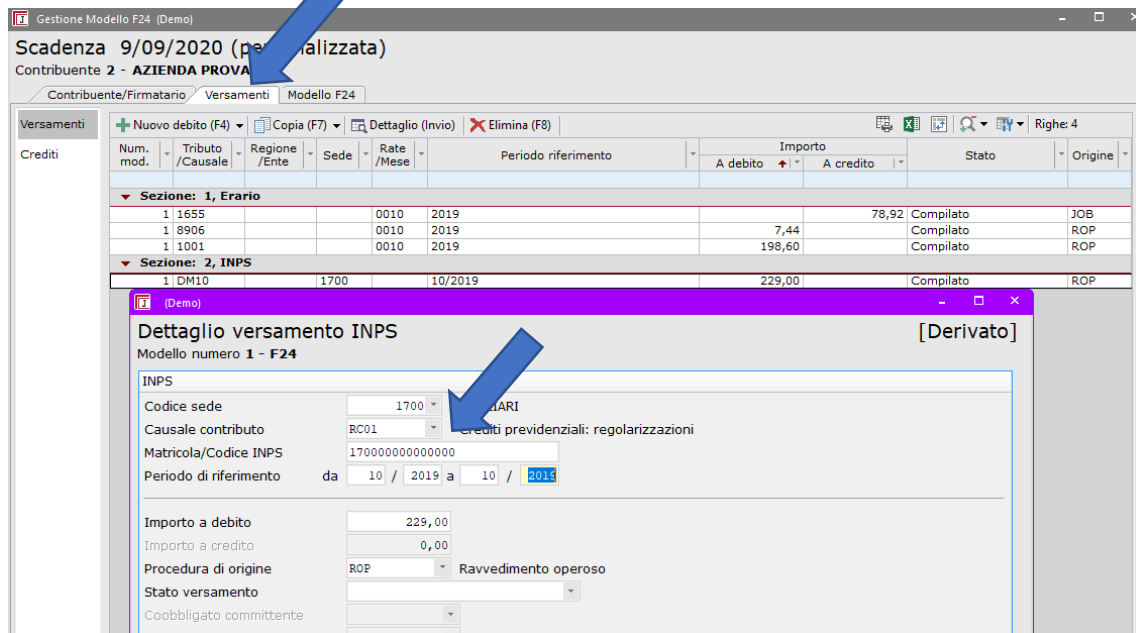
Elenco modelli

Modello	Stato	Saldo finale	Data versamento	Presentazione	Modalità	C.F./RIVA	Titolare conto	Coordinate bancarie
1 F24	Compilato	356,12		Intermediario	XXXXXXXXXXXXXX	Cliente		

Elenco righe di versamento

Codice	Tributo/Causale	Descrizione	Regione/Ente	Sede	Rate/Mese	Periodo riferimento	Importo		Saldo sezione
							A debito	A credito	
Sezione: 1, Erario							206,04	78,92	127,12
1001	Retribuzioni, trasferte, mensilità agg. e conguaglio				0010	2019	198,60	0,00	
1655	Recupero da sostituti d'imposta delle somme erogate ai sensi de				0010	2019	0,00	78,92	
8906	Sanzione pecuniaria sostituti d'imposta				0010	2019	7,44	0,00	
Sezione: 2, INPS							229,00	0,00	229,00
DM10	DM10 attivi, passivi, insoliti				1700	10/2019	229,00	0,00	

Per i contributi INPS è necessario modificare la causale in rc01 e correggere l'importo comprensivo degli interessi.

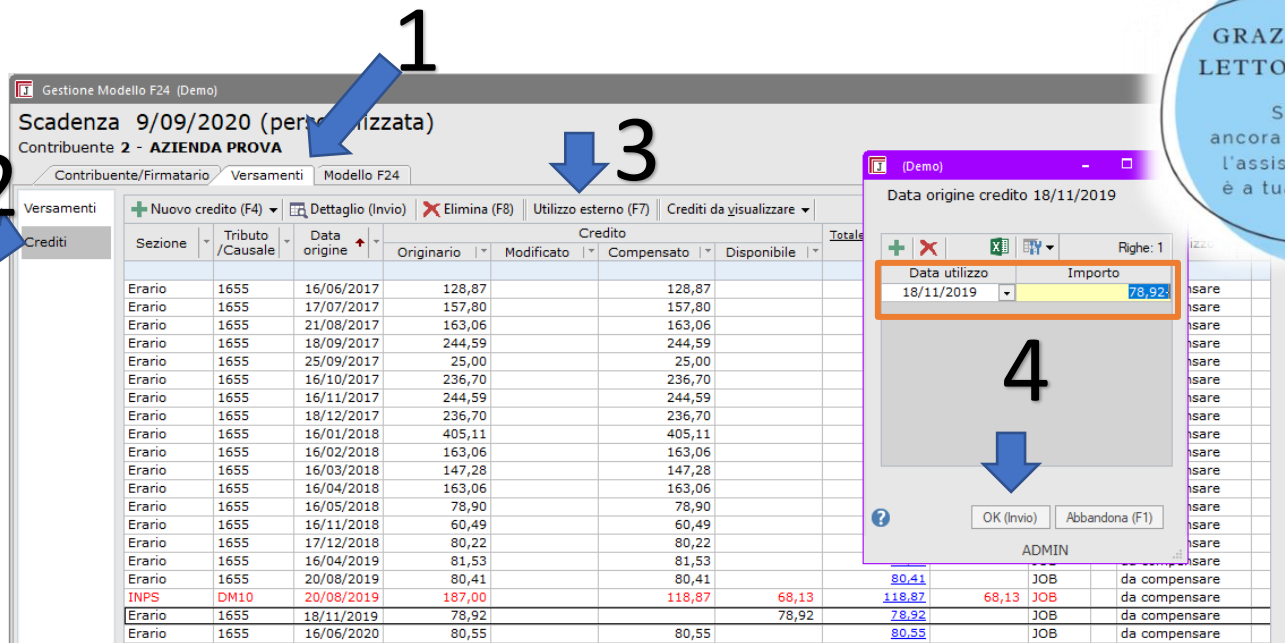


*** IMPORTANTE ***

PER GLI F24 CON MODALITA' DI PRESENTAZIONE INTERMEDIARIO O FISCO ONLINE

Per le modalità di presentazione INTERMEDIARIO e FISCO ONLINE è necessario sbloccare i crediti presenti sul F24 da ravvedere.

GESTIONE F24/SCHEDA VERSAMENTI/SEZIONE CREDITI



GRAZIE PER AVER LETTO IL MANUALE

Se riscontri ancora delle difficoltà, l'assistenza ALTSYS è a tua disposizione!

Selezionare il credito bloccato e premere sul pulsante "Utilizzo Esterno" indicare come data di utilizzo l'F24 non addebitato e l'importo del credito in negativo.